





理事長	統括会計責	会計責任者	出納職員
			

貸借対照表

平成27年 3月31日現在

第3号の1様式
(単位:円)

資 産 の 部				負 債 の 部			
	当年度末	前年度末	増 減		当年度末	前年度末	増 減
0001 流 動 資 産	492,583,526	378,125,801	114,457,725	0006 流 動 負 債	381,519,472	43,608,996	337,910,476
0259 現 金 預 金	173,671,009	232,276,287	-58,605,278	2112 事 業 未 払 金	344,320,295	24,422,481	319,897,814
1111 現 金	182,493	178,647	3,846	2113 そ の 他 の 未 払 金	3,910,173		3,910,173
1112 預 金	173,488,516	232,097,640	-58,609,124	2122 1年以内返済予定設備資金借入金	15,000,000		15,000,000
1121 有 価 証 券	90,022,466	90,000,000	22,466	2132 預 り 金	900,000	900,000	
1131 事 業 未 収 金	55,456,617	55,447,789	8,828	2152 賞 与 引 当 金	17,389,004	18,286,515	-897,511
1132 未 収 金		45,000	-45,000	0007 固 定 負 債	366,540,810	145,236,890	221,303,920
1133 未 収 補 助 金	173,433,434	356,725	173,076,709	2311 設 備 資 金 借 入 給 付 金	355,000,000	135,000,000	220,000,000
固 定 資 産	1,602,171,069	955,681,588	646,489,481	2321 退 職 給 付 引 当 金	11,540,810	10,236,890	1,303,920
0003 基 本 財 産	1,426,384,079	842,676,448	583,707,631	負 債 の 部 合 計	748,060,282	188,845,886	559,214,396
1211 土 地	136,333,245	83,999,999	52,333,246	純 資 産 の 部			
1212 建 物	1,377,496,713	969,555,121	407,941,592	0009 基 本 金	203,836,970	203,836,970	
1215 建 物 付 属 設 備	144,309,600		144,309,600	3111 基 本 金	203,836,970	203,836,970	
1231 減 価 償 却 累 計 額	231,755,479	210,878,672	20,876,807	0010 国 庫 補 助 金 等 特 別 積 立 金	640,214,153	474,333,033	165,881,120
0004 そ の 他 の 固 定 資 産	175,786,990	113,005,140	62,781,850	3211 国 庫 補 助 金 等 特 別 積 立 金	640,214,153	474,333,033	165,881,120
1311 土 地	12,350,000	12,350,000		0011 そ の 他 の 積 立 金	65,053,954	60,053,954	5,000,000
1313 構 築 物	13,137,765	1,160,565	11,977,200	3222 建 設 積 立 金	55,000,000	50,000,000	5,000,000
1314 機 械 及 び 装 置	6,773,760		6,773,760	3223 保 険 料 積 立 金	10,053,954	10,053,954	
1315 車 輛 運 搬 具	34,562,874	31,798,874	2,764,000	0012 次 期 繰 越 活 動 増 減 差 額	437,589,236	406,737,546	30,851,690
1316 器 具 及 び 備 品	47,373,010	38,888,061	8,484,949	3311 次 期 繰 越 活 動 増 減 差 額	437,589,236	406,737,546	30,851,690
1351 建 物 付 属 設 備	11,932,735	10,139,935	1,792,800	3312 (うち当期活動増減差額)	35,851,690		35,851,690
1318 減 価 償 却 累 計 額	77,981,343	75,070,084	2,911,259	純 資 産 の 部 合 計	1,346,694,313	1,144,961,503	201,732,810
1322 ソ フ ト ウ ェ ア	2,531,070	2,124,990	406,080	負 債 及 び 純 資 産 の 部 合 計	2,094,754,595	1,333,807,389	760,947,206
1350 書 画 ・ 骨 董	620,000	620,000					
1324 投 資 有 価 証 券	39,585,000	13,475,000	26,110,000				
1329 退 職 給 付 引 当 資 産	11,540,810	10,236,890	1,303,920				
1348 建 設 積 立 資 産	55,000,000	50,000,000	5,000,000				
1349 保 険 料 積 立 資 産	10,053,954	10,053,954					
資 産 の 部 合 計	2,094,754,595	1,333,807,389	760,947,206				

脚注
1. 減価償却費の累計額
2. 徴収不能引当金の額